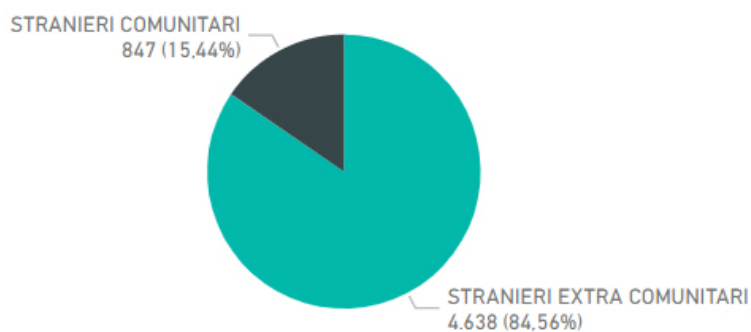


La popolazione nel 2019 si è attestata a 48 mila residenti a Lecco

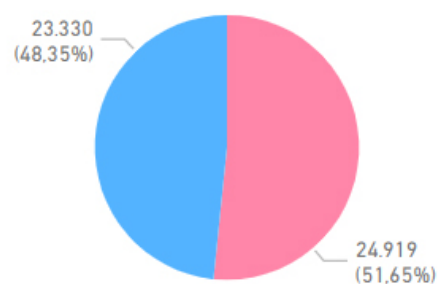
Stabile il numero di stranieri, quasi 9 mila gli anziani

LECCO - Cala seppur di poco, il numero di abitanti nel capoluogo manzoniano: nel 2019 il numero di residenti si è attestato a **48.249 contro i 48.477 dell'anno precedente**. E' quanto emerge dall'analisi pubblicata dal Comune di Lecco e realizzata attraverso il software di recente installazione.

Numero di abitanti per Area cittadinanza

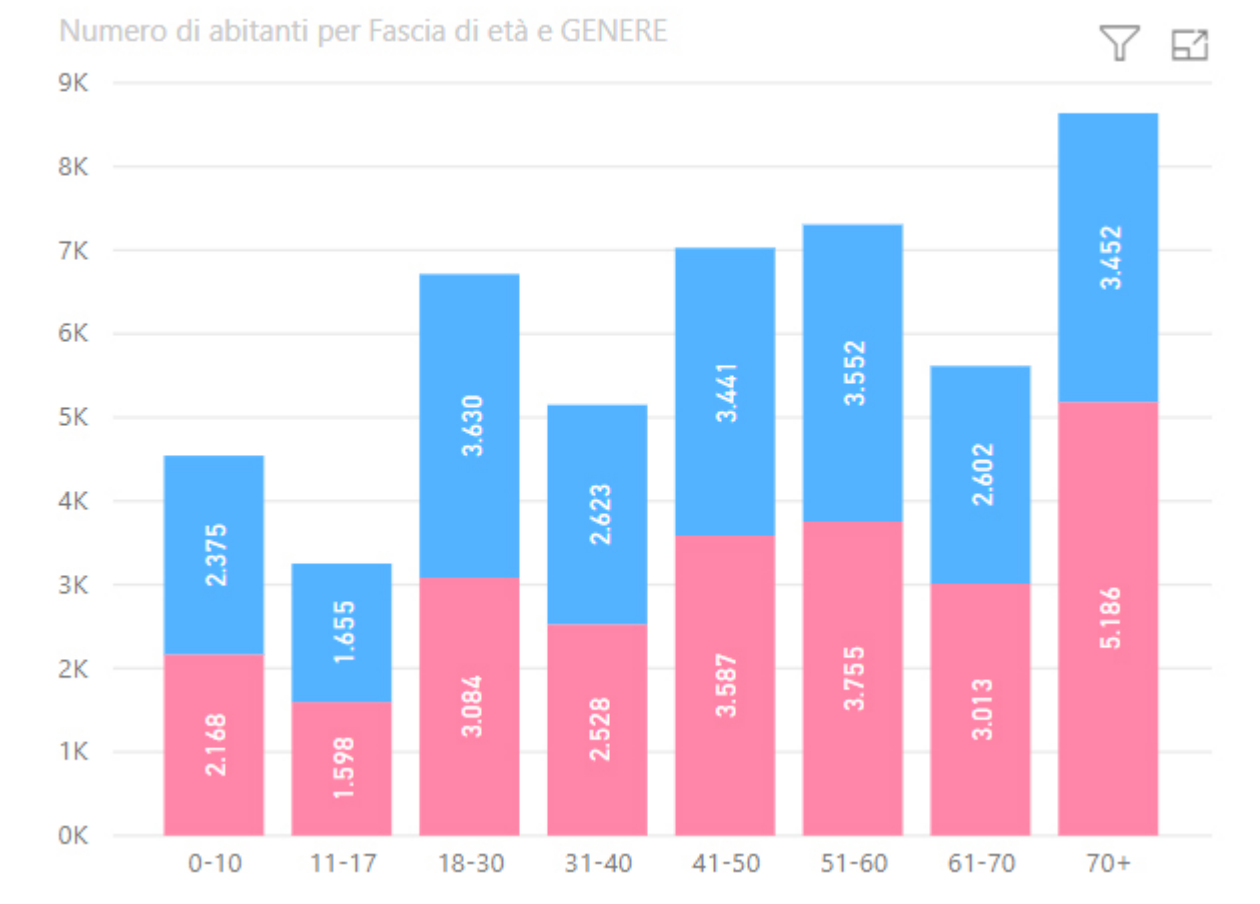


Numero di abitanti per GENERE



Stando alle statistiche rese note, la diminuzione del numero di abitanti non riguarda la popolazione straniera che si è mantenuta stabile nell'ultimo anno attestandosi a 5.485 residenti di nazionalità non italiana.

Tra maschi e femmine, in città la spuntano le seconde con oltre 25 mila rappresentanti del gentil sesso, mentre la popolazione maschile si ferma a 23,3 mila.



Gli anziani rappresentano la fascia d'età più numerosa, gli under 70 sono quasi 9 mila di cui 5 mila donne e poco più di 3 mila uomini. Ampio anche il numero di persone tra i 51 e i 60 anni d'età (7,3 mila circa) seguiti dalla fascia tra i 41 e i 50 anni (7 mila).

I rioni più popolati

La zona del centro resta quella più popolosa con 6,4 mila abitanti, seguita da Santo Stefano e Castello (5 mila), Germanedo (4 mila circa) e Acquate (3,6 mila). Il rione con meno residenti è quello di Bonacina (poco più di mille), al penultimo posto Laorca (1,2 mila) e poi Chiuso (1,6 mila).

Lieve calo demografico a Lecco, ecco i quartieri più popolati | 3

Numero di abitanti per QUARTIERE DI RESIDENZA e Area cittadinanza

Area cittadinanza ● ITALIANI ● STRANIERI COMUNITARI ● STRANIERI EXTRA COMUNITARI

